



เกณฑ์ กติกา การแข่งขันทักษะวิชาชีพ  
ประเภทวิชาคหกรรม สาขาวิชาแฟชั่นและสิ่งทอ สาขาวิชาอุตสาหกรรมเครื่องนุ่งห่ม ทักษะ  
ออกแบบและตัดเย็บชุดเด็กหญิง วัย 3 – 5 ขวบ  
ระดับประกาศนียบัตรวิชาชีพ (ปวช.)  
ระดับสถานศึกษา ระดับจังหวัด ระดับภาค และระดับชาติ ปีการศึกษา 2565-2567

## 1. วัตถุประสงค์ของการแข่งขัน

- 1) เพื่อเป็นการส่งเสริมทักษะการออกแบบและตัดเย็บเครื่องแต่งกายชุดเด็กหญิงให้นักเรียน
- 2) เพื่อให้นักเรียน ได้ใช้ความรู้ความสามารถที่ได้ศึกษามาประยุกต์ใช้ให้เกิดประโยชน์ในการปฏิบัติงานจริง
- 3) เพื่อให้นักเรียนได้รับประสบการณ์นอกเหนือจากการศึกษาในห้องเรียน
- 4) เพื่อประชาสัมพันธ์และเผยแพร่ผลงานของสถานศึกษาในสังกัดสำนักงานคณะกรรมการการอาชีวศึกษา
- 5) เพื่อยกระดับทักษะฝีมือของผู้เรียนอาชีวศึกษาสู่มาตรฐานวิชาชีพ

## 2. คุณสมบัติและข้อกำหนดของผู้เข้าประกวด แข่งขัน

### 2.1 คุณสมบัติ

- 1) เป็นสมาชิกประเภทสามัญขององค์การนักวิชาชีพในอนาคตแห่งประเทศไทย ระดับสถานศึกษา
- 2) เป็นนักเรียนในระบบ หรือระบบทวิภาคี (ไม่เป็นพนักงานประจำบริษัท) ของสถานศึกษาสังกัดสำนักงานคณะกรรมการการอาชีวศึกษาและได้ลงทะเบียนเรียนในหลักสูตรประกาศนียบัตรวิชาชีพ (ปวช.)
- 3) ระดับจังหวัด ต้องผ่านการแข่งขัน และได้รับรางวัลชนะเลิศ ระดับสถานศึกษา
- 4) ระดับภาค ต้องผ่านการแข่งขัน และได้รับรางวัลชนะเลิศ ระดับจังหวัด
- 5) ระดับชาติ ต้องผ่านการแข่งขัน และได้รับรางวัลชนะเลิศ รางวัลรองชนะเลิศอันดับ 1 และรางวัลรองชนะเลิศอันดับ 2 ในระดับภาค

### 2.2 ข้อกำหนด

- 1) เป็นนักเรียนที่กำลังศึกษาอยู่ในระดับประกาศนียบัตรวิชาชีพ (ปวช.) สาขาวิชาแฟชั่นและสิ่งทอ สาขาวิชาอุตสาหกรรมเครื่องนุ่งห่ม
- 2) ผู้เข้าร่วมแข่งขันทีละ 3 คน สำรอง 1 คน ครูผู้ควบคุม ทีละ 1 คน
- 3) ยื่นใบสมัครพร้อมหลักฐาน และลงทะเบียนเข้าร่วมการแข่งขัน
- 4) ผู้เข้าร่วมแข่งขันแต่งกายด้วยชุดนักเรียน หรือตามที่คณะกรรมการจัดการแข่งขันกำหนด

\*หมายเหตุ ในกรณีนักศึกษาใน สาขาวิชาแฟชั่นและสิ่งทอ สาขาวิชาอุตสาหกรรมเครื่องนุ่งห่มมีจำนวนไม่ครบทีม สามารถจัดให้นักเรียนในประเภท วิชาคหกรรม มาร่วมแข่งขันได้ไม่เกิน 1 คนต่อทีม





เกณฑ์ กติกา การแข่งขันทักษะวิชาชีพ  
ประเภทวิชาคหกรรม สาขาวิชาแฟชั่นและสิ่งทอ  
ทักษะออกแบบและตัดเย็บชุดเด็กหญิง วัย 3 – 5 ขวบ  
ระดับประกาศนียบัตรวิชาชีพ (ปวช.)  
ระดับสถานศึกษา ระดับจังหวัด ระดับภาค และระดับชาติ ปีการศึกษา 2565-2567

### 3. รายละเอียดของการแข่งขัน

#### 3.1 สมรรถนะรายวิชา

- 1) แสดงความรู้เกี่ยวกับชนิดลักษณะชุดเด็กหญิงฯ วัสดุ เครื่องมืออุปกรณ์การตัดเย็บ
- 2) แสดงความรู้เกี่ยวกับวิธีการและขั้นตอนการสร้างแบบ ปรับแบบการตัดเย็บ การลองตัว และการแก้ไขข้อบกพร่อง ชุดเด็กหญิงฯ ตามหลักการ
- 3) สร้างแบบและตัดเย็บชุดเด็กหญิงฯ ตามหลักการและกระบวนการ
- 4) นำเทคโนโลยีมาประยุกต์ใช้ในการสร้างแบบและตัดเย็บชุดเด็กหญิงฯ ตามหลักการและกระบวนการ

#### 3.2 งานที่กำหนด

ออกแบบและตัดเย็บชุดเด็กหญิง วัย 3 – 5 ขวบ

#### 3.3 กำหนดการแข่งขัน

- 1) ออกแบบชุดเด็กหญิงฯ จากแรงบันดาลใจ ลงบนกระดาษ 100 ปอนด์ ขนาด 42 x 60 เซนติเมตร จำนวน 1 แผ่น ที่กรรมการกลางจัดให้ (สามารถตัดแยกส่วนได้) โดยผู้เข้าแข่งขันจัดเตรียมวัสดุ ตกแต่งกรณีรูปภาพ ข้อความ แนวคิดและแรงบันดาลใจให้อยู่ในกระดาษ ขนาด A 3 จำนวน 1 แผ่น หรือ A4 จำนวน 2 แผ่น แล้วนำมาตัดประกอบ ตกแต่ง ในเวลา และนำส่วนประกอบในการ ออกแบบและแรงบันดาลใจติดลงบนฟิวเจอร์บอร์ดสีดำที่กรรมการกลางจัดให้ ให้เสร็จสิ้นภายใน เวลา 1 ชั่วโมงแรกของการแข่งขัน
- 2) ให้ผู้เข้าแข่งขันเตรียมแบบตัดเบื้องต้น (Basic Pattern) มา โดยจัดทำลงในกระดาษแข็งหน้าขาว หลังเทา แล้วนำมาแยกแบบตัดตามแบบที่ออกแบบ

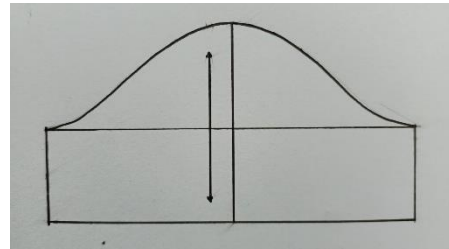
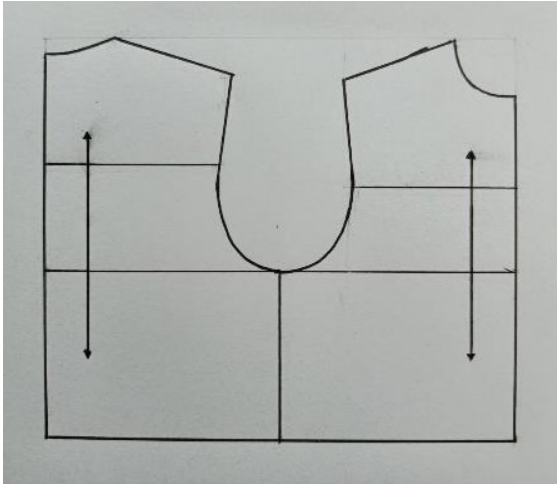


เกณฑ์ กติกา การแข่งขันทักษะวิชาชีพ



<p>ประเภทวิชาคหกรรม สาขาวิชาแฟชั่นและสิ่งทอ ทักษะออกแบบและตัดเย็บชุดเด็กหญิงฯ วัย 3 – 5 ขวบ ระดับประกาศนียบัตรวิชาชีพ (ปวช.) ระดับสถานศึกษา ระดับจังหวัด ระดับภาค และระดับชาติ ปีการศึกษา 2565-2567</p>
---


ตัวอย่างแบบตัดเบื้องต้น (Basic Pattern)



- 3) เวลาในการแข่งขัน การออกแบบและตัดเย็บชุดเด็กหญิง วัย 3 – 5 ขวบ จำนวน 6 ชั่วโมง
- 4) นำชุดเด็กหญิงฯ ที่สำเร็จแล้ว สวมบนหุ่นเด็กหญิงฯ (ผู้แข่งขันเตรียมมา) พร้อมเครื่องประกอบการแต่งกาย (ถ้ามี)
- 5) นำเสนอผลงาน ประกอบหุ่นสวมชุดเด็กหญิงฯ แบบ 2 ภาษา (ภาษาไทย / ภาษาอังกฤษ) รวมเวลาไม่เกิน 5 นาที

3.4 วัสดุที่เจ้าภาพจัดเตรียมให้

- 1) ขาตั้งบอร์ด ทีมละ 1 ชุด
- 2) กระดาษ 100 ปอนด์ ขนาด 42 X 60 เซนติเมตร ทีมละ 1 แผ่น
- 3) ฟิวเจอร์บอร์ดสีดำ ขนาด 50 ซม. X 72 ซม. ทีมละ 1 แผ่น
- 4) กระดาษสร้างแบบ ทีมละ 5 แผ่น
- 5) จักรพินริม
- 6) ปลั๊กไฟ (เฉพาะจุด)
- 7) จัดเตรียมพื้นที่แสดงหุ่น ในการนำเสนอผลงาน


	<p>เกณฑ์ กติกา การแข่งขันทักษะวิชาชีพ</p>
---	---



*Signature*

<p>ประเภทวิชาคหกรรม สาขาวิชาแฟชั่นและสิ่งทอ</p> <p>ทักษะออกแบบและตัดเย็บชุดเด็กหญิงฯ วัย 3 – 5 ขวบ</p> <p>ระดับประกาศนียบัตรวิชาชีพ (ปวช.)</p> <p>ระดับสถานศึกษา ระดับจังหวัด ระดับภาค และระดับชาติ ปีการศึกษา 2565-2567</p>
--

<p><b>3.5 สิ่งทีผู้เข้าแข่งขันต้องเตรียม</b></p> <ol style="list-style-type: none"> <li>1) ผ้าฝ้ายลาย หน้ากว้าง 45 นิ้ว จำนวน 2 เมตร</li> <li>2) ผ้าฝ้ายสีพื้น หน้ากว้าง 45 นิ้ว จำนวน 2 เมตร</li> <li>3) วัสดุตกแต่ง (วัสดุตกแต่งสำเร็จรูปที่มีจำหน่ายในท้องตลาดเท่านั้น)</li> <li>4) ผ้ายาวหรือผ้าเคมี</li> <li>5) เครื่องเกาะเกี่ยว</li> <li>6) จักรกระเป่าหิ้ว 2 เครื่อง</li> <li>7) เตารีดพร้อมที่รองรีด / กระบอกฉีดน้ำ จำนวน 1 ชุด</li> <li>8) อุปกรณ์ในการออกแบบ</li> <li>9) อุปกรณ์ในการตัดเย็บ</li> <li>10) แบบเสื้อเบื้องต้น (Basic Pattern) จากกระดาษแข็งหน้าขาวหลังเทา</li> <li>11) ปลั๊กไฟ</li> <li>12) วัสดุตกแต่ง Mood Board กรณีเป็นรูปภาพ ข้อความแนวคิดและแรงบันดาลใจให้จัดทำอยู่ในกระดาษขนาด A3 จำนวน 1 แผ่นหรือ A4 จำนวน 2 แผ่น</li> <li>13) หุ่นเด็กหญิง</li> </ol> <p><b>3.6 เกณฑ์การตัดสินหรือเกณฑ์การให้คะแนน</b></p> <table style="width: 100%; border-collapse: collapse;"> <tr> <td style="width: 80%;">1) การวาดโครงร่างหุ่น ออกแบบ การใช้สี</td> <td></td> </tr> <tr> <td style="padding-left: 20px;">1.1 ชุดเด็กหญิง วัย 3 – 5 ขวบ</td> <td style="text-align: right;">10 คะแนน</td> </tr> <tr> <td>2) ความคิดสร้างสรรค์</td> <td></td> </tr> <tr> <td style="padding-left: 20px;">2.1 ความแปลกใหม่และทันสมัย</td> <td style="text-align: right;">10 คะแนน</td> </tr> <tr> <td style="padding-left: 20px;">2.2 ออกแบบตรงตามแรงบันดาลใจ</td> <td style="text-align: right;">10 คะแนน</td> </tr> <tr> <td>3) ความประณีต การตัดเย็บ การตกแต่ง</td> <td style="text-align: right;">30 คะแนน</td> </tr> <tr> <td>4) ตัดเย็บได้ตามแบบที่ออกแบบ</td> <td style="text-align: right;">10 คะแนน</td> </tr> </table>	1) การวาดโครงร่างหุ่น ออกแบบ การใช้สี		1.1 ชุดเด็กหญิง วัย 3 – 5 ขวบ	10 คะแนน	2) ความคิดสร้างสรรค์		2.1 ความแปลกใหม่และทันสมัย	10 คะแนน	2.2 ออกแบบตรงตามแรงบันดาลใจ	10 คะแนน	3) ความประณีต การตัดเย็บ การตกแต่ง	30 คะแนน	4) ตัดเย็บได้ตามแบบที่ออกแบบ	10 คะแนน
1) การวาดโครงร่างหุ่น ออกแบบ การใช้สี														
1.1 ชุดเด็กหญิง วัย 3 – 5 ขวบ	10 คะแนน													
2) ความคิดสร้างสรรค์														
2.1 ความแปลกใหม่และทันสมัย	10 คะแนน													
2.2 ออกแบบตรงตามแรงบันดาลใจ	10 คะแนน													
3) ความประณีต การตัดเย็บ การตกแต่ง	30 คะแนน													
4) ตัดเย็บได้ตามแบบที่ออกแบบ	10 คะแนน													

	<p>เกณฑ์ กติกา การแข่งขันทักษะวิชาชีพ</p>
---	---



<p>ประเภทวิชาคหกรรม สาขาวิชาแฟชั่นและสิ่งทอ ทักษะออกแบบและตัดเย็บชุดเด็กหญิงฯ วัย 3 – 5 ขวบ ระดับประกาศนียบัตรวิชาชีพ (ปวช.) ระดับสถานศึกษา ระดับจังหวัด ระดับภาค และระดับชาติ ปีการศึกษา 2565-2567</p>
---

5) การนำเสนอผลงาน (ภาษาไทย/ภาษาอังกฤษ)	10 คะแนน
6) รูปทรง สัดส่วน เหมาะสมกับพัฒนาการเด็กหญิงฯ	10 คะแนน
7) เสร็จทันเวลาที่กำหนด	10 คะแนน
<p>หมายเหตุ กรณีที่เสร็จไม่ทันเวลาหรือเกินเวลาที่กำหนดให้ตัด 1 คะแนนต่อนาที ทั้งนี้ไม่เกิน 10 นาที</p>	
<b>รวม</b>	<b>100 คะแนน</b>
<p><b>3.7 คณะกรรมการตัดสิน</b></p> <p>1) ระดับจังหวัด ให้มีคณะกรรมการตัดสินไม่เกิน 7 คน โดยประธานกรรมการบริหาร อวท. ระดับจังหวัด พิจารณาลงนามแต่งตั้ง</p> <p>2) ระดับภาค และระดับชาติ ให้มีคณะกรรมการตัดสินไม่เกิน 7 คน โดยมีบุคคลภายนอกอยู่ในพื้นที่ไม่เกิน 2 คน</p> <p>3) กรณีมีความจำเป็นต้องเพิ่มคณะกรรมการตัดสินให้ประธานกรรมการบริหารองค์การนักวิชาชีพในอนาคตแห่งประเทศไทยระดับภาค ลงนามแต่งตั้งอนุกรรมการ</p>	
<p><b>3.8 คณะกรรมการดำเนินงาน</b></p> <p>1) ระดับจังหวัด ให้มีคณะกรรมการดำเนินงาน โดยประธานกรรมการบริหาร อวท. ระดับจังหวัด พิจารณาลงนามแต่งตั้ง</p> <p>2) ระดับภาค ให้มีคณะกรรมการดำเนินงานโดยอยู่ในดุลยพินิจของคณะกรรมการบริหารองค์การนักวิชาชีพในอนาคตแห่งประเทศไทย ระดับภาค ลงนามแต่งตั้ง</p> <p>3) ระดับชาติ ให้มีคณะกรรมการดำเนินงานไม่เกิน 15 คน โดยมีผู้แทนของแต่ละภาคๆ ละ 1 คน และภาคที่เป็นเจ้าภาพพิจารณาคณะกรรมการ จำนวน 11 คน โดยเลขาธิการคณะกรรมการอาชีวศึกษาพิจารณาลงนามแต่งตั้ง</p>	
<p><b>4. การพิจารณาเหรียญรางวัลตามเกณฑ์มาตรฐาน</b></p> <p>1) คะแนน 80 ขึ้นไป ระดับเหรียญทอง</p> <p>2) คะแนน 70 - 79 ระดับเหรียญเงิน</p>	



เกณฑ์ กติกา การแข่งขันทักษะวิชาชีพ  
ประเภทวิชาคหกรรม สาขาวิชาแฟชั่นและสิ่งทอ



ทักษะออกแบบและตัดเย็บชุดเด็กหญิงฯ วัย 3 – 5 ขวบ  
ระดับประกาศนียบัตรวิชาชีพ (ปวช.)  
ระดับสถานศึกษา ระดับจังหวัด ระดับภาค และระดับชาติ ปีการศึกษา 2565-2567

3) คะแนน 60 - 69 ระดับเหรียญทองแดง

5. การจัดอันดับรางวัล

- 1) ชนะเลิศ ได้คะแนนสูงสุด
- 2) รองชนะเลิศอันดับ 1 ได้คะแนนรองจากรางวัลชนะเลิศ
- 3) รองชนะเลิศอันดับ 2 ได้คะแนนรองจากรางวัลรองชนะเลิศอันดับ 1
- 4) รองชนะเลิศอันดับ 3 ได้คะแนนรองจากรางวัลรองชนะเลิศอันดับ 2
- 5) รองชนะเลิศอันดับ 4 ได้คะแนนรองจากรางวัลรองชนะเลิศอันดับ 3
- 6) รางวัลชมเชย ได้คะแนนรองจากรางวัลรองชนะเลิศอันดับ 4 และมีคะแนนอยู่ในระดับเหรียญทองแดงขึ้นไป

6. รางวัลที่ได้รับ

- 1) ชนะเลิศ ได้รับโล่พร้อมเกียรติบัตร (ระดับภาคและระดับชาติ)
- 2) รองชนะเลิศอันดับ 1 ได้รับเกียรติบัตร
- 3) รองชนะเลิศอันดับ 2 ได้รับเกียรติบัตร
- 4) รองชนะเลิศอันดับ 3 ได้รับเกียรติบัตร
- 5) รองชนะเลิศอันดับ 4 ได้รับเกียรติบัตร
- 6) รางวัลชมเชย ได้รับเกียรติบัตร

หมายเหตุ

- 1) โล่รางวัลมอบให้สถานศึกษา เกียรติบัตรมอบให้สถานศึกษา ผู้เข้าแข่งขัน และครูผู้ควบคุม
- 2) ผลการตัดสินของคณะกรรมการถือว่าเป็นที่สิ้นสุด



Signature